

KRAFTOOL

CL 20

ЛИНЕЙНЫЙ ЛАЗЕРНЫЙ НИВЕЛИР

GREEN LASER

Идеально подходит для выполнения разметочных работ в неблагоприятных условиях: ярко освещенных, затемненных, пыльных, влажных помещениях – благодаря лучшему восприятию человеческим глазом длины волны диапазона 515–525 нм (зеленый свет).

Профессиональный измерительный инструмент в суперкомпактном легком корпусе.



» MAX «
КОМПАКТ
СУПЕРКОМПАКТНЫЙ

IP54
PROTECT

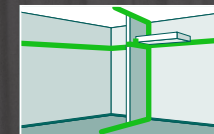
Пылезащита

AUTO
LEVEL

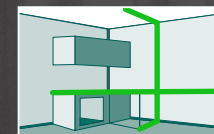
Самовыравнивание

ULTRA
BRIGHT

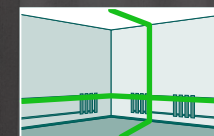
Сверхъяркий лазер



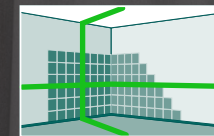
Строительные работы



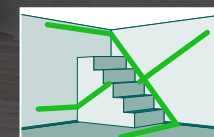
Установка мебели



Установка радиаторов



Укладка плитки



Работа под наклоном

2 ЛАЗЕРНЫХ ЛУЧА




Максимальная точность, яркость и четкость линий обеспечивают высокое качество выполнения разметочных работ на расстоянии до 20 м.




Упаковка:
картонная коробка

2 РЕЖИМА РАБОТЫ

1 Автоматическое выравнивание



2 Работа под наклоном



9 ИННОВАЦИЙ

- Зеленый лазерный луч в 4 раза ярче, чем красный
- Самовыравнивание
- Компенсатор для неровной поверхности
- Индикация превышения угла самовыравнивания
- Дополнительная резьба для установки на штатив 1/4"
- Защита маятниковой системы от повреждения
- Быстрое гашение колебаний
- Пылевлагозащита
- Ударозащита

Дальность измерения, м

20

Точность, мм/м

±0.3

Время самовыравнивания, с

2

Диапазон самовыравнивания

± 4°

Габариты, мм

60 x 60 x 70

Вес, г

176

Артикул

34701



Кнопка «вкл/выкл» сигнализирует о превышении угла самовыравнивания



Сверхпрочный корпус защищает прибор от повреждений



Подставка для фиксации на штативе максимально упрощает установку



Клавиша блокировки фиксирует компенсатор при транспортировке



Резьбовое крепление 1/4"



Питание 3 x AAA

Модель

RL600

LL 3D

LL360

CL70

CL20

LL 3D ЗЕЛЕНЫЙ ЛАЗЕР

CL 20 ЗЕЛЕНЫЙ ЛАЗЕР



| | | | | | | | |
|---|------------|--------------|--------------|--------------|-------------|--------------|-------------|
| Количество функций | 4 | 7 | 6 | 5 | 2 | 7 | 2 |
| Дальность измерений без/с детектором, м | 600 | 20/70 | 20/70 | 20/70 | 20/- | 20/70 | 20/- |
| Точность, мм/м | 0.2 | 0.2 | 0.2 | 0.2 | 0.2 | 0.2 | 0.2 |
| Ударопрочный корпус | ● | ● | ● | ● | ● | ● | ● |
| Пылевлагозащита | IP 65 | IP 54 | IP 54 | IP 54 | IP 54 | IP 54 | IP 54 |
| Работа от блока питания | ● | ● | - | - | - | ● | - |
| Работа от элементов питания | 4 AA | 4 AA | 4 AA | 4 AA | 3 AAA | 4 AA | 3 AAA |
| Резьба под штатив, дюйм | 5/8 | 1/4 и 5/8 | 1/4 и 5/8 | 1/4 и 5/8 | 1/4 | 1/4 и 5/8 | 1/4 |

| | | | | | | | |
|---------|-------|-------|-------|-------|-------|-------|-------|
| Артикул | 34600 | 34640 | 34645 | 34660 | 34700 | 34641 | 34701 |
|---------|-------|-------|-------|-------|-------|-------|-------|

| | | | | | | | |
|------------------------------|--|---|---|---|--|----------------------|---------------------|
| Варианты комплектации, арт.: | 34600 (RL600, держатель прибора, детектор, держатель детектора, ДУ, мишень, кейс) | 34640 (LL 3D) 34640-2 (LL 3D, держатель, мишень, сумка) 34640-3 (LL 3D, штатив в чехле, мишень, сумка) 34640-4 (LL 3D, держатель, детектор, держатель детектора, мишень, кейс) | 34645 (LL360) 34645-2 (LL360, держатель, мишень, сумка) 34645-3 (LL360, штатив в чехле, мишень, сумка) 34645-4 (LL360, держатель, детектор, держатель детектора, мишень, кейс) | 34660 (CL70) 34660-2 (CL70, держатель, мишень, сумка) 34660-3 (CL70, штатив в чехле, мишень, сумка) 34660-4 (CL70, держатель, детектор, держатель детектора, мишень, кейс) | 34700 (CL20) 34700-2 (CL20, держатель) 34700-3 (CL20, штатив) 34700-4 (CL20, держатель, штатив, кейс) 34700-5 (CL20, держатель, кейс) | 34641 (LL 3D) | 34701 (CL20) |
|------------------------------|--|---|---|---|--|----------------------|---------------------|